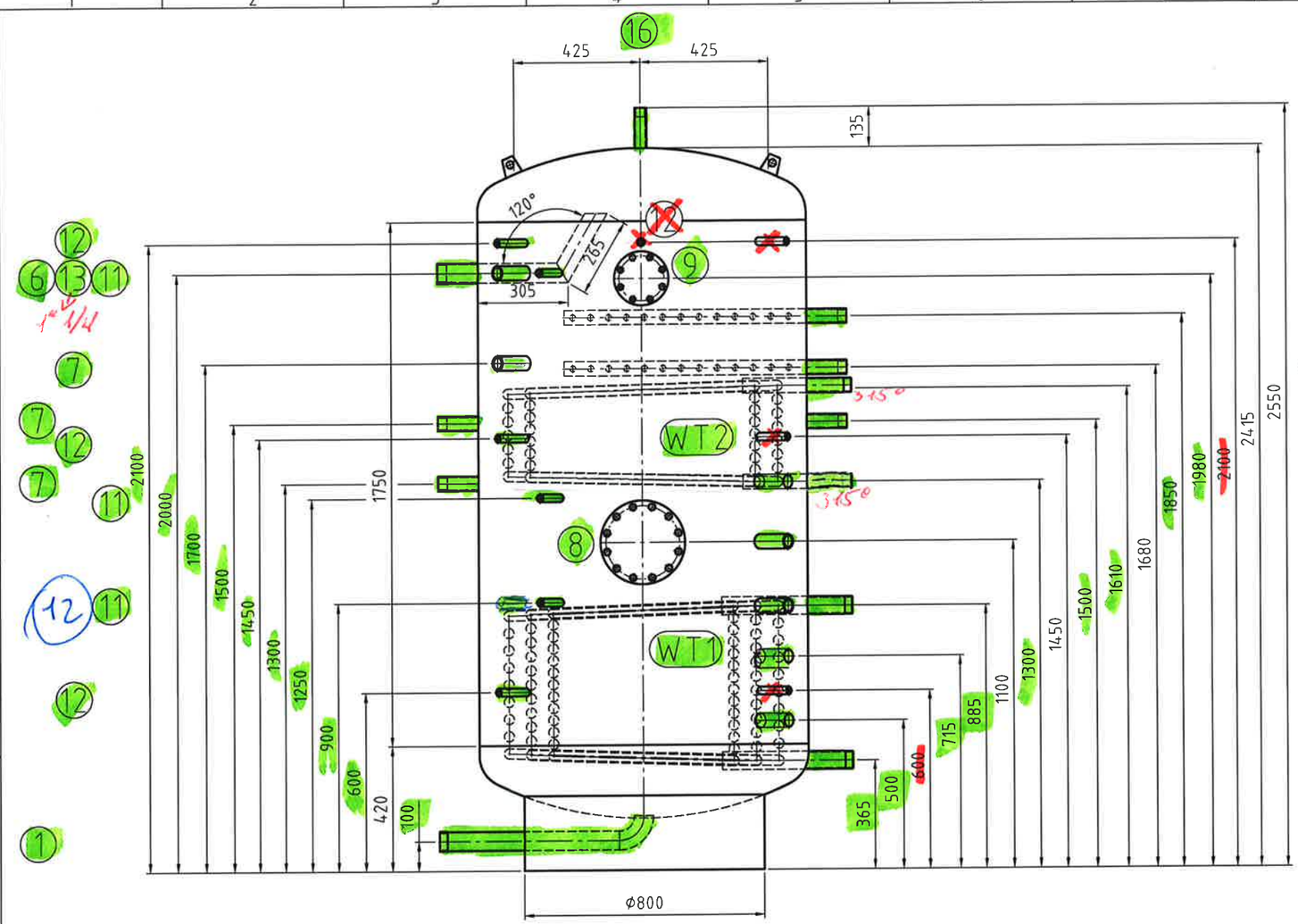

Detail Pos. 10, 15 / detail pos. 10, 15

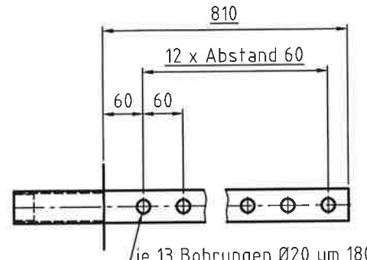

je 13 Bohrungen Ø20 um 180° versetzt /
13 holes Ø20 each offset by 180

WT1 WT - 8m²
WT- Rohr / tube - Ø33,7
Ø900 - 9 Wind. / conv.
Ø750 - 11 Wind. / conv.
Ø600 - 13 Wind. / conv.

WT2 WT - 4m²
WT- Rohr / tube - Ø33,7
Ø900 - 7 Wind. / conv.
Ø750 - 8 Wind. / conv.

Kippmaß/ tilting tight: 2605 mm

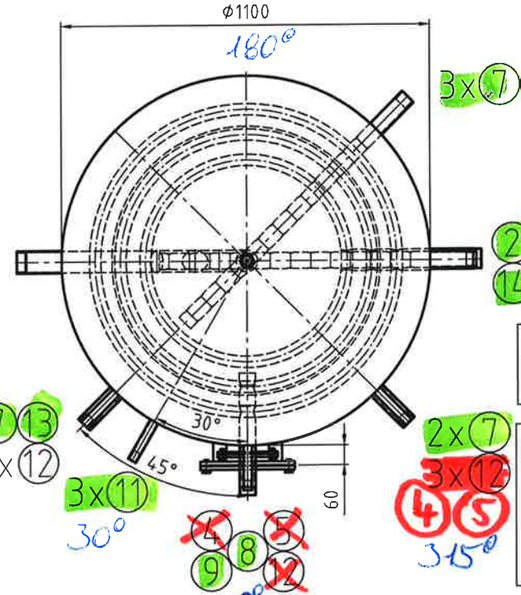

Muffenlänge/inlet thread connection lenght=135mm
Nippellänge/outlet thread connection =150mm

Für die Lage der Stutzen ist ausschließlich die Draufsicht verbindlich!
Nozzle direction only according to the top view!!

	Mantelraum Inside of jacket	Rohrraum Inside of tubes	
Min./max. zul. Druck Min./max. allow. pressure (PS)	0/6	0/10	bar
Min./max. zul. Temperatur Min./max. allow. temperature (TS)	0/109	0/109	°C
Prüfdruck Test pressure (PT)	9	20	bar
Volumen Capacity (V)	1975	28/56	L
Oberflächenbearbeitung Surface treatment	gebeizt und passiviert pickled and passivated		
Werkstoff material	1.4571/1.4404		
Gewicht Weight	415		kg
Artikel-Nr. Article number			
Kategorie/Modul DGRL 2014/68/EU Category/module PED 2014/68/EU	Art.4 (3) / art.(3)		

Stutzen Nozzle	Benennung Denomination	DN	PN	Norm Standard	Dichtfläche Facing	Position Position	Rohrabmessung Dimension
16	Entlüftung / air vent	Rp 1"		DIN 2986			
15	Anschl. Sprührohr / conn. with spray tube	Rp 1 1/4"		DIN 2986			
14	Muffenanschluss / socket connection	Rp 1 1/4"		DIN 2986			
13	~~Sonde~~ / ~~sonde~~ socket connection	~~Rp 1/2"~~		DIN 2986	Rp 1" 1/4		
12 (3x)	Sonde / sonde	Rp 1/2"		DIN 2986			
11 (3x)	Thermometer / thermometer	Rp 1/2"		DIN 2986			
10	Anschl. Sprührohr / conn. with spray tube	Rp 1 1/4"		DIN 2986			
9	Handloch / hand hole 120/180	120		RET	O-Ring		
8	Handloch / hand hole 200/280	200		RET	EPDM		
7 (8x)	Muffenanschluss / socket connection	Rp 1 1/4"		DIN 2986			
6	Warmwasser / hot water	Rp 2"		DIN 2986			
5	Heizwasservorlauf / heating flow	R 1 1/2"		DIN 2982		315	
4	Heizwasserrücklauf / heating return	R 1 1/2"		DIN 2982		315	
3	Heizwasservorlauf / heating flow	R 2"		DIN 2982			
2	Heizwasserrücklauf / heating return	R 2"		DIN 2982			
1	Kaltwasser, Entleerung / cold water, drain	Rp 2"		DIN 2986			

Index	Datum/date	Gez./drawn	Gepr./appr.	Änderungen nach Kundenwunsch/ changes acc. costumers request — Art der Änderung / Modification
Rev1	26.02.2025	Benker	Wihan	

	Datum/date	Name/name
Gez. / drawn	21.01.2025	Ehrentraut
Gepr. / appr.	21.01.2025	Wihan

Kennwort/Subject:

Benennung / Designation :
Warmwasserspeicher
RET 2000 Sonder

Zeichnung Nr. / Drawing No. :	Projekt Nr. / Project No. :	Bestell Nr. / Order No. :	Maßstab / Scale	Blatt / sheet
22831-0Rev1	P2500045	KST300 / 117754	1:25	1/1

Ludovic Schade
25.03.2025

Stand/as per: 26.02.2025